

アクセサリ

ピトー管

RoHS指令対応

総静圧管 風量、風速(動圧)の計測における2m/s以上の風速(風量)の測定用。管内圧測定用。

WO81

WO70

FR51A

MS30

MS61A

MS65

EB3C

EMD8

EMD7

EMT6

EMT1

EMTGPI

EMT1H

EMP5

EMA3

EMRT1

HWS15

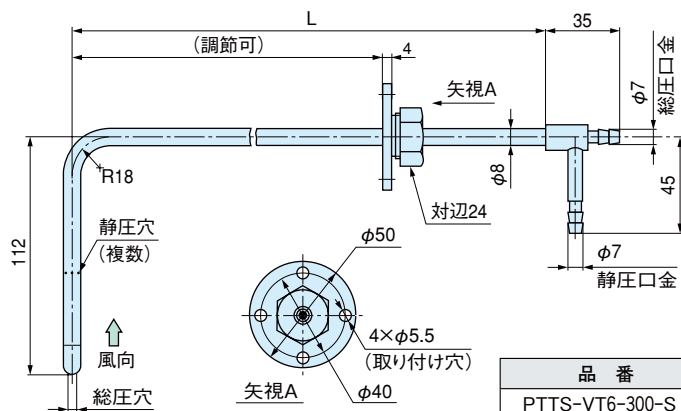
マノシス
組み合わせ

アクセサリ

応用
注意事項
保守

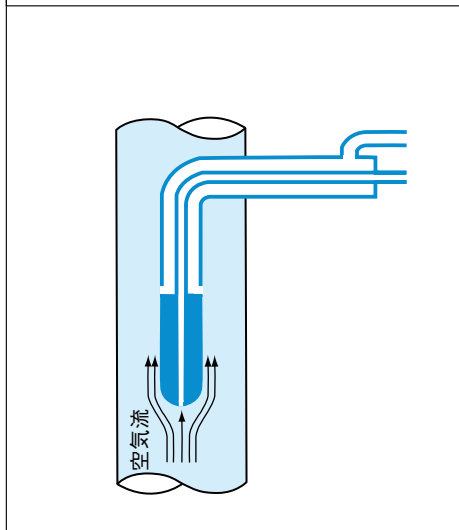


ビニル管用

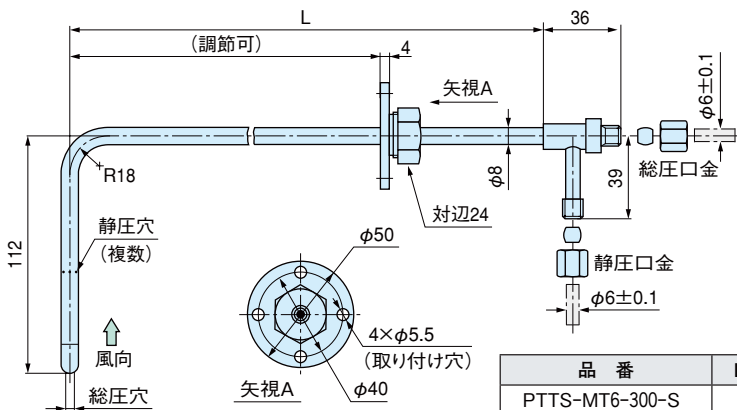


(本体ステンレス鋼製)

品番	L (mm)
PTTS-VT6-300-S	300
PTTS-VT6-500-S	500
PTTS-VT6-800-S	800



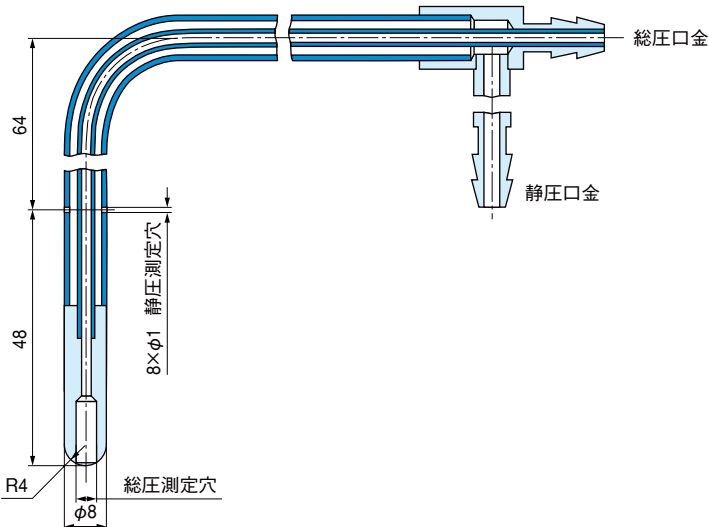
金属管用



(本体ステンレス鋼製)

品番	L (mm)
PTTS-MT6-300-S	300
PTTS-MT6-500-S	500
PTTS-MT6-800-S	800

寸法図



総静圧管の傾斜による特性

空気の流れに向かって総静圧管の先端直管部を平行にした時の発生圧力と流れに向かって傾斜をつけた時の発生圧力の比を下図に示します。傾斜角度が10°以内であれば、問題なく使用できます。

